

Pool Party

泳池派對

中文翻譯：Demi 中文校稿：守富

中文排版：Demi、Gru.Tsow

LOGO平面設計：Gru.Tsow

© 2019 Kids Power International Ltd. All Rights Reserved.

所有中文翻譯文字、排版均為兒童動力國際有限公司所有，翻印必究。

內容物： · 1 個泳池(底座、彈簧、弧形泳池)
· 36 位跳水員(4隊，每隊9人)

介紹

夏天熱浪來襲，豔陽火辣辣地灼燒我們。熱，超熱，有夠熱！在這有趣的季節裡，有什麼比來場泳池派對更適合消暑？泳池派對怎麼少得了跳水大賽呢？規則很簡單易懂，激起最大水花的選手就是贏家，但是這場烈陽下的盛宴，小泳池要擠不下了！確保你有足夠的跳水員能輪流跳水，並在泳池翻覆、全員落水前，獲得評審的青睞吧！

勝利目標

第一個讓3位跳水員成功跳進泳池的玩家，獲得一輪勝利。（如果只有2人遊玩，要有4位跳水員）首先完成3輪勝利的玩家就在比賽中勝出。

準備

首先，如圖示組裝泳池。

接著，每位玩家選個顏色，並拿取該色的9位跳水員。




一輪比賽

開始時，年紀最小的玩家大喊“深水炸彈！”就可以拉開跳水大賽的序幕了。接著，每個人同時讓跳水員躍進泳池。

如何讓跳水員跳進泳池：

1. 壓一下塑膠卡的折疊處
2. 輕輕地把你的手指滑到人物卡末端
3. 放開手指讓跳水員往泳池方向躍進



多練習就能控制跳水員跳的又高又準！

你可能需要撿起落下的跳水員，並在同一輪中，讓他們在任何位子重新跳水。

贏得比賽

如果有玩家首先讓3位跳水員成功進入泳池（2人遊玩需要4位跳水員）該名玩家贏得當輪的比賽。

3位跳水員必須完美的落在泳池裡；如果泳池意外翻覆，則不算數，並且該輪會持續進行。如果有位玩家在你第3位跳水員（2人遊玩需要4位跳水員）成功進入後，立刻彈進自己的跳水員，並讓泳池翻覆了，那麼你還是贏得勝利。新的一輪，每個人要收回自己全部的跳水員，並重新開始一次。

你不能：

注意事項：如果遊戲出現平手，請持續玩下去，直到有人成功讓第4位跳水員進入泳池。

- 在遊戲進行時碰到泳池。
- 直接把跳水員丟進泳池裡。
- 拿走別人的跳水員，或是阻攔他們跳水。

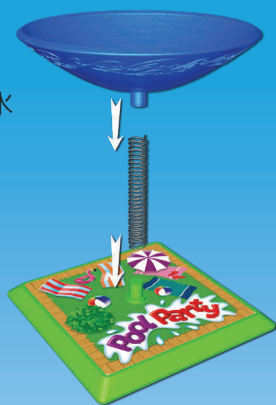
注意事項：如果遊戲出現平手，請持續玩下去，直到有人成功讓第4位跳水員進入泳池。

比賽結束

第一個贏得3輪比賽的人獲得最終勝利！

秘訣：

- 如果想讓跳水員跳的又高又遠，建議在平滑的桌面上遊玩。
- 重新對折跳水員，讓它維持彈性。



Pool Party

泳池派對

中文翻譯：Demi 中文校稿：守富

中文排版：Demi、Gru.Tsow

LOGO平面設計：Gru.Tsow

© 2019 Kids Power International Ltd. All Rights Reserved.

所有中文翻譯文字、排版均為兒童動力國際有限公司所有，翻印必究。

游戏配件：· 1 个泳池(底座、弹簧、弧形泳池)
· 36 位跳水员(4队，每队9人)

介绍

夏天热浪来袭，太阳火辣辣的。在这有趣的季节里，有什么比来场泳池派对更适合消暑？泳池派对又怎么少得了跳水大赛呢？规则简单易懂，激起最大水花的选手就是赢家。可是，小小的泳池挤不下这么多人！确保你足够多的跳水员能够轮流跳水。趁池水还没溢出，泳池还没翻覆，快来获得评审的青睐！

胜利目标

第一个让3位跳水员成功跳进泳池的玩家，获得一轮胜利。（如果只有2人游玩，要有4位跳水员）首先完成3轮胜利的玩家就在比赛中胜出。

准备

首先，如图示组装泳池。

接着，每位玩家选个颜色，并拿取该色的9位跳水员。




一轮比赛

开始时，年纪最小的玩家大喊“深水炸弹！”就可以拉开跳水大赛的序幕了。接着，每个人同时让跳水员跃进泳池。

如何让跳水员跳进泳池：

1. 压一下塑胶卡的折叠处
2. 轻轻地把手指滑到人物卡末端
3. 放开手指让跳水员往泳池方向跃进



多练习就能控制跳水员跳的又高又准！

你可能需要捡起落下的跳水员，并在同一轮中，让他们在任何位子重新跳水。

赢得比赛

如果有玩家首先让3位跳水员成功进入泳池（2人游玩需要4位跳水员）该名玩家赢得当轮的比赛。

3位跳水员必须完美的落在泳池里；如果泳池意外翻覆，则不算数，并且该轮会持续进行。如果有位玩家在你第3位跳水员（2人游玩需要4位跳水员）成功进入后，立刻弹进自己的跳水员，并让泳池翻了，那么你还是赢得胜利。新一轮，每个人要收回自己全部的跳水员，并重新开始一次。

你不能：

注意事项：如果游戏出现平手，请持续玩下去，直到有人成功让第4位跳水员进入泳池。

- 在游戏进行时碰到泳池。
- 直接把跳水员丢进泳池里。
- 拿走别人的跳水员，或是阻拦他们跳水。

注意事项：如果游戏出现平手，请持续玩下去，直到有人成功让第4位跳水员进入泳池。

比赛结束

第一个赢得3轮比赛的人获得最终胜利！

秘诀：

- 如果想让跳水员跳的又高又远，建议在平滑的桌面上游玩。
- 重新对折跳水员，让它维持弹性。

