

黑洞貓

這是爆炸貓的第一個擴充

規則說明書


內容物：20張卡牌和羞恥頭罩

不懂怎麼玩嗎？

你可以在下方
找到完整遊戲指導：
WWW.EXPLODINGKITTENS.COM/HOW

遊戲設置

- 1 從擴充牌組中移除**黑洞貓卡** (1)，並從主遊戲牌組中移除所有**爆炸貓卡** (4) 和**拆除卡** (6)。



- 2 將剩餘的19張**擴充卡牌**和主遊戲牌組剩餘的卡牌洗勻。




注意


不一定要使用所有的擴充卡牌進行遊戲。

你們可以選擇喜歡的擴充卡牌加入到爆炸貓牌組。


- 3 面朝下發7張卡給每位玩家。



- 4 發給每位玩家1張**拆除卡**，每位玩家應該總共有8張卡。不要揭露你的手牌。




- 5 將**黑洞貓卡**和足量的**爆炸貓卡**放回牌組，這些貓咪（黑洞和爆炸）的總量為遊玩人數減1。



- 6 移除多餘的爆炸貓卡。

雙人變體規則

以1張爆炸貓卡和擴充牌組中的**黑洞貓卡**進行遊戲。現在2名玩家會有2種死亡方式，誰先死亡就輸掉遊戲。



- 7 將剩餘的**拆除卡**放回牌組中。




雙人變體規則

只把2張額外的**拆除卡**放回牌堆裡，其餘的2張移除。

三人變體規則

只把2張額外的**拆除卡**放回牌堆裡，剩餘的那張移除。

- 8 將牌組洗勻並面朝下放在桌子中間。這就是你們的抽牌堆。



(記得預留棄牌區的位置。)

- 9 選一名玩家開始，並如同以往的方式進行遊戲。

快速變體規則

在將貓咪卡放進牌組前，隨機移除大約三分之一的牌組。(你們將以大約三分之二的牌組進行遊戲，但不知道哪些卡牌被移除了。)然後將**黑洞貓**和其餘數量的**爆炸貓**加入抽牌堆洗勻並開始遊戲。

黑洞貓卡 1張

當此卡被抽出時，秘密地將它面朝上放回抽牌堆中你喜歡的位置。不要使用拆除卡。這張卡有黑色邊框，所以當它面朝上時，每位玩家都可以看到它即將從牌堆裡出現。



當你別無選擇只能抽出這張面朝上的卡時，你立刻被吸入從遊戲中淘汰。此卡不能被拆除也不能被休想。

當黑洞貓吸入並殺死1位玩家後，它必須如同爆炸貓那樣放進棄牌堆。

如果面朝上的黑洞貓來到牌庫頂並且你打出1張洗混卡，將牌組拿到桌子下洗勻，如此一來你就不能確定自己是否會再將黑洞貓洗到牌頂了。

注意

黑洞貓卡可以讓你們以最多6位玩家進行遊戲，或是用它來替換主遊戲中的1張爆炸貓。

反轉卡 4張


將玩家的回合順序反轉並無須抽卡結束你的回合。

如果只有2位玩家，此卡的作用如同跳過卡。

如果你在被打擊後打出此卡，回合順序會被反轉，但這只會結束你的兩個回合中的其中一回合。



釜底抽薪卡 4張




回合結束時，你改從牌堆底部抽卡。

野貓卡 4張

當作任何貓咪卡使用（成對打出）。

此卡不能當作非貓咪卡使用（例如洗混卡、攻擊卡等等）。



改寫未來卡 (3X) 4張

查看牌堆上方的3張卡，並將它們以任意順序面朝下放回牌堆頂，接著繼續你的回合。

鎖定攻擊卡 (2X) 3張

回合結束時，你不需要抽卡。選擇攻擊任一玩家，該玩家必須連續執行兩回合。此卡的受害者需要正常執行他的回合（打出卡牌然後抽卡）。在他的第一個回合結束後，又是他的回合。接著從受到攻擊的玩家之後繼續進行遊戲。

如果你被鎖定攻擊卡打中，接著你也打出了任何種類的攻擊卡（鎖定攻擊卡或一般攻擊卡），被你攻擊的玩家必須代替你進行兩回合。

羞恥頭罩

第一位忘記現在是誰的回合的玩家，將成為人體回合指標，並且在接下來的遊戲中，必須都戴上羞恥頭罩。

將頭罩沿著你的頭部圍成一圈，以便所有玩家都可以看到正確的箭頭指向。每當1張反轉卡被打出時，將頭罩沿著你的頭部以新的方向圍成一圈。

如果你戴著羞恥頭罩的樣子看起來超棒，請務必與我們分享你的照片

@gameofkittens。

