

大搜查!

絕 密 冒 險

決戰大光頭博士

答案手冊


難度等級:

警告:
請勿在遊戲開始前閱讀!




大光頭博士的老巢

- ▶ 首先，把樹枝丟向狗： $8 + 29 = 37$ 。
拿取卡牌



- ▶ 用曲柄把手把井裡的水打上來： $37 + 9 = 46$ 。
拿取卡牌



- ▶ 仔細查看乾草堆，找到數字25。
拿取卡牌

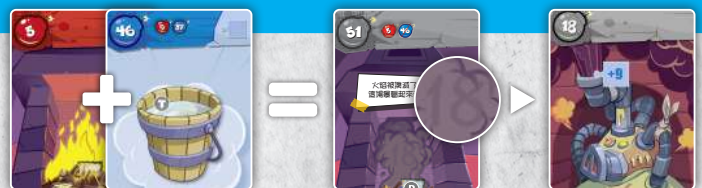


在卡牌 密碼4071藏在“咳!”中間。
在APP中輸入密碼4071解鎖大光頭博士老巢的房門，
拿取卡牌




起居室

- ▶ 為了撲滅爐火，使用水桶： $5 + 46 = 51$ 。
拿取卡牌 。卡面上，數字18隱藏在煙霧中。
拿取卡牌



- ▶ 從門外的牛身上擠奶： $21 + 34 = 55$ 。
拿取卡牌



然後，你就可以用針戳破氣球進入房間：

- $52 + 25 = 77$ 。
拿取卡牌



臥室 77

- ▶ 首先與機器人(R)戰鬥，將它的頭裁成兩半。
沿著虛線觀察，可見0和7。
拿取卡牌 7。



- ▶ 為了打開浴室的門(23)，參照卡牌(D)，以拼接(Y)和(Z)。D上的圖畫展示了所有家庭成員的著裝。
將卡牌(Z)放置在卡牌(Y)上組合每位成員的服裝(上裝和下裝)，能發現在腰帶位置形成了4個數字。
從左往右分別為9, 1, 5, 3。這就是密碼(9153)！
在APP中输入密碼。




浴室 B

- ▶ 將蛋放在腦袋烘乾機下烘乾： $36 + 11 = 47$ 。
拿取卡牌 47。



- ▶ 然後，讓喜鵲寶寶去收回閃亮的物體： $14 + 47 = 61$ 。
拿取卡牌 61。
鳥巢(N)有閃亮東西，提示你喜鵲喜歡它們。



- 這閃亮東西正是你用來給假牙上發條的關鍵： $61 + 4 = 65$ 。
拿取卡牌 65。



- 仔細查看浴缸底部，拔掉水塞(編號49)。
拿取卡牌 49。



- ▶ 然後回起居室把藏在壁爐裡的邪惡機器用水塞堵上：
 $9 + 49 = 58$ 。
拿取卡牌 58。



- ▶ 拿取卡牌 Q：你被鎖在了籠子裡。
但門鎖給了你提示。1=一；2=二；3=三.....
關鍵在於組成這些漢字的筆劃。
大光頭博士的中文備忘錄在鍋子上的倒影：6655(注意左右相反)。
六和五都是四筆。
在APP裡輸入4444來逃離。



廚房

K

- ▶ 現在，把上了發條的假牙和小麥組合來獲得麵粉：

$$1 + 65 = 66 \text{。 拿取卡牌 } 66 \text{。}$$

- ▶ 然後，讓小老鼠詹姆斯穿上浴室拿來的潛水裝備：

$$3 + 27 = 30 \text{。 拿取卡牌 } 30 \text{。}$$

- ▶ 然後，他就可以跳入桶中攪拌牛奶： $30 + 55 = 85$ 。

拿取卡牌 85。



- ▶ 你現在已有了配方(U)上的黃油和剩餘的4種材料。

啟動蛋糕機(機器 24)並注意卡片 A, O, 66, 85 右上角的標誌(形狀和顏色)。

對著配方遵循蛋糕機的指示(U)：




然後拿取卡牌 78。



- ▶ 把蛋糕放在窗邊冷卻： $78 + 16 = 94$ 。

拿取卡牌 94。



- ▶ 現在APP會讓你知道現在是下午3點。回到浴室固定時鐘(93)的指針到3點。這樣指針就會形成“L”形。

拿取卡牌 L，打開前往秘密實驗室的通道。



秘密實驗室

L

- ▶ 把蜂蜜放在投石機上： $2 + 10 = 12$ 。

你可以對大光頭博士和他的得意武器還擊： $12 + 72 = 84$ 。

拿取卡牌 84。

- ▶ 熊喜歡蜂蜜，組合卡牌 94 和 84：

$$15 + 84 = 99 \text{。 拿取卡牌 } 99 \text{。}$$



秘密實驗室(續)

- ▶ 最後終於可以啟動傳真機了： $2 + 96 = 97$ 。
拿取 97。

M表示Month, D表示Day, 傳真機要求你輸入日期和月份才能運作。輸入你遊玩的日期(對, 現實裡的!)然後救援就會來了。恭喜!

