

大搜查!

史詩冒險

- ▶ 10歲及以上
- ▶ 60分鐘
- ▶ 1-6人遊戲
- ▶ 2到6人遊戲

——《第七藝術》適合



若要獲取答案，請打開微信(WeChat)掃描左側二維碼，並回覆“我要作弊”；或掃描右側二維碼使用Dropbox下載文檔。



遊戲配件

重要：遊戲開始前，請不要查看冒險牌庫內容

教學冒險牌庫 (10張卡牌)

第一次冒險前，請先進行教學冒險。



拆封後，請將教學牌庫放在0號位置。

3場正式冒險 (180張卡牌 + 2份手冊)



難度：🔒🔒🔒



難度：🔒🔒🔒



難度：🔒🔒🔒

重要：遊玩劇本時，把盒子放在一邊備用。

遊戲總覽

每一套牌庫均為一個合作的冒險劇本。
 玩家全情投入冒險，有1小時的時間來完成自己的任務。
 在這1小時內，玩家必須克服重重挑戰和障礙。



準備遊戲



為了更快地學習遊戲，我們推薦你先體驗**教學劇本**冒險，它將使你對遊戲規則有所了解。玩家可以**直接**體驗教學冒險，再閱讀本規則手冊。

按照以下步驟操作即可：

- ▶ 將冒險起始卡（帶有冒險標題的卡牌）放在桌面中央，帶有文字的一面朝上。
- ▶ 將其他卡牌正面朝下組成牌庫。
- ▶ 啟動APP（詳見第7頁“APP”），選擇**教學冒險**，並將設備放在所有玩家都能方便拿取的地方。
- ▶ 一位玩家大聲朗讀起始卡上的文字，然後開始APP上的計時，並將卡牌翻開。遊戲開始！

注意：你可以在遊戲過程中記錄筆記。

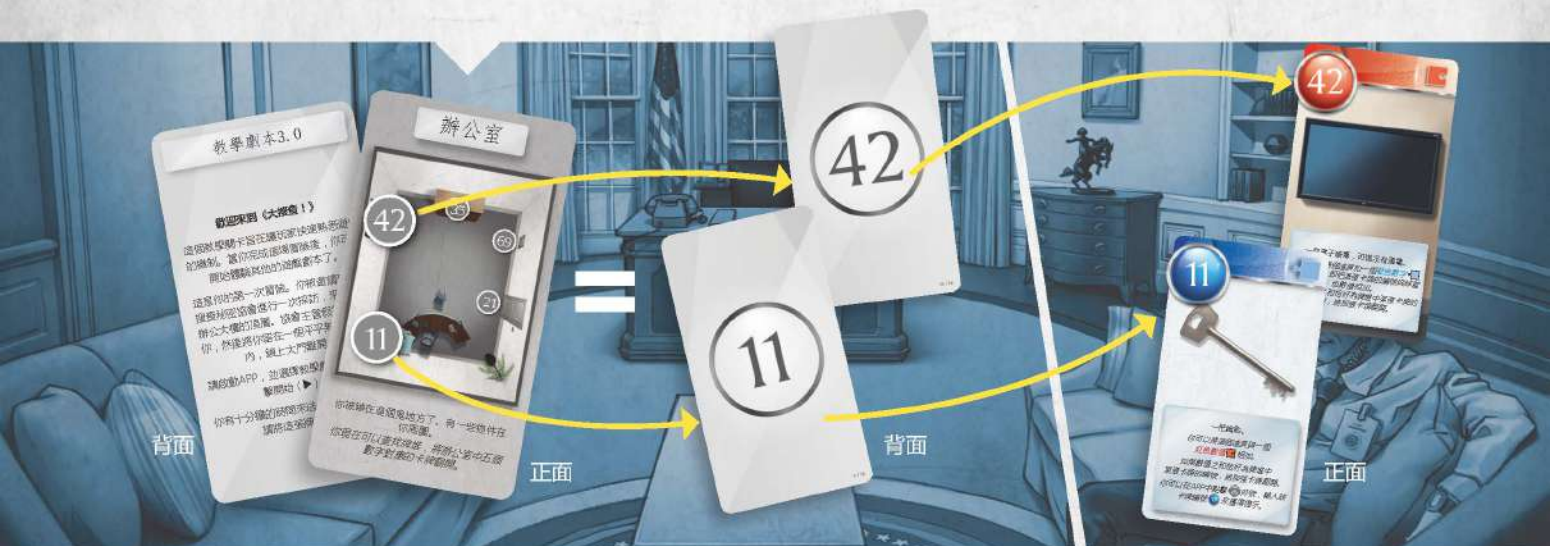
重要：開始一場冒險前，請確保你的牌庫是完整的。要想檢查牌庫是否完整，可以參看卡牌右下角的數字。



遊戲規則

在起始卡的背面，是這次冒險的第一個房間。在這個房間中，有一些數字或字母，代表牌庫中對應的卡牌（數字或字母標記在卡牌背面）。當你在卡牌上看到數字或字母時，你可以從牌庫中查找對應編

號的卡牌，並將其翻開。翻開的卡牌正面朝上放在桌面上，以便所有玩家查看。



本遊戲以真實時間進行（卡牌和APP同時使用）。玩家們必須組成一隊，協力合作以取得遊戲勝利。玩家們可以選定其中一人來找尋並且翻開卡牌，也

可以將牌庫分給各個玩家。**玩家不能將牌庫直接攤開在桌面上。**



遊戲內有各種類型的卡牌。

道具 (紅色或藍色符號)

道具有時能與其他道具產生互動。
(詳見第4頁組合道具)。

道具 35 是置物櫃。

道具 11 是鑰匙。



機關 (綠色符號)

機關必須通過APP來使用
(詳見第5頁“機關”)。

機關 69 有6個接頭。



其他卡牌

這些卡牌包括：

- ▶ 畫著一個房間和其中道具的**地點卡牌**。
- ▶ **道具間互動**產生的結果。
- ▶ 玩家犯錯時受到的**懲罰**。
- ▶ **修正值** (詳見第5頁“修正值”)。



右邊是一張地點卡牌。
中間為道具互動的結果。
左邊為懲罰。



組合道具



有些道具可以相互組合（例如鑰匙和門）。這種情況下，將兩張卡牌紅色或藍色圓圈中的數字相加，然後尋找牌庫中該數值的卡牌。當然，字母和數字是不可能相加的。

金科玉律：只有紅色數字和藍色數字可以相加。其他組合（例如紅+紅、藍+藍、紅+灰等）都是錯誤的。



玩家決定將鑰匙 (11) 和置物櫃 (35) 組合起來。

然後，玩家從牌庫中尋找 46 號卡牌 (11+35) 並將它翻開。這樣的組合奏效了：玩家打開了櫃子，發現了寶貴的線索。

丟棄卡牌



在部分卡牌頂部，玩家會看到斜線劃掉的數字或字母。玩家必須立刻將對應數字的卡牌丟棄，在這局遊戲中不再使用該卡牌。



玩家打開置物櫃 (46) 後，必須丟棄鑰匙 (11) 和置物櫃 (35)。




懲罰



執行部分行動可能會浪費玩家的時間（一般是幾分鐘）。如果玩家翻開一張懲罰卡 (Skull) 必須按照卡牌指令執行。指令執行完畢後必須將該卡丟棄。



修正值



部分卡牌帶有修正值。這些通常是帶有« + »符號的紅色或藍色數字，出現在拼圖符號中。這些數字**不對應**牌庫中的任何卡牌。這些數字必須用於與另一個顏色的數字相加（詳見 **金科玉律**）。



玩家已經恢復了電力（卡牌 25），並獲得一個修正值（+6）。玩家可以將+6與一個紅色數字相加，而不使用該卡的編號（25）。



機關



如果要啟動一個機關（綠色符號），必須在APP中輸入該卡的編號（如果這是個字母，則輸入字母下方的數字）。然後，APP會顯示該機關的內容，以及用來啟動該機關的按鈕。玩家學會如何啟動機關之後，APP會指引玩家完成挑戰機關的所有步驟，然後繼續遊戲。

在之後的遊戲中，玩家會掌握如何啟動機關 69。中間的兩個接頭必須用電線連接。所以請先按下APP的  按鈕，然後輸入數字 69。接著，選擇兩個接頭，確認之後獲得數字 。現在，你可以將這個數字與電線（16）相加，然後拿取卡牌 25（16+9）。

重要：誤用機關可能導致時間浪費，玩家可能需要繼續進行本次冒險來理解這個機關。



隱藏道具



在遊戲過程中，不是所有道具都顯而易見。因此，你必須仔細查看卡牌來尋找這些隱藏道具，偶爾會找到隱藏的字母或數字，可在牌庫中找到對應的卡牌。

注意：玩家如果卡住了，不知道接下來該怎麼做，可以使用APP中的“隱藏道具”按鈕，根據玩家的進度，這會提示距離玩家最近的一個隱藏道具在何處。在遊戲開始時還可以開啟自動幫助功能，幫助玩家找到隱藏道具。在這種情況下，APP會在適當的時刻給玩家提示。

你看到隱藏的數字（16）了嗎？仔細看看置物櫃裡面。



提示



27

玩家在遊戲過程中不知所措時，可以點擊APP上的“提示”按鈕，再輸入**翻開的卡牌的編號**，從而獲取提示。

B
123

帶有字母的卡牌，請輸入**字母下方的數字**來獲取提示。如果字母下方沒有數字，則無法獲取提示。

注意：在部分卡牌中，如果第一條提示提供的信息不充足，APP會提供第二條提示（和/或答案）給玩家。

遊戲結束



當玩家解出最後的謎題並停止計時器時，遊戲結束。玩家可以查看自己的得分和表現評價（0-5顆星）。

APP




你可以通過App Store和安卓市場免費下載《大搜查！（UNLOCK）》的電子APP。這款APP可以幫助你管理剩餘時間、懲罰、密碼、機關和提示。**本遊戲必須配合APP才可進行！**（APP下載之後，無需聯網也可使用。）在啟動APP之後，請選擇使用的語言：選擇完畢後會進入冒險選擇畫面。

冒險選擇

- A** 設置：打開“設置”窗口。
- B** 冒險：在套裝窗口點擊相應的套裝，以顯示冒險標題，點擊標題以啟動想要遊玩的冒險。提示：如果你未曾玩過《大搜查！（UNLOCK）》，建議從教學劇本開始遊戲。
- C** 啟動遊戲：由此進入遊戲界面。

APP (續)



設置

- A** 音樂：打開或關閉背景聲音。
- B** 計時器：打開或關閉計時器。
- C** 隱藏道具：開啓有關隱藏道具的自動幫助。
- D** 通知：開啓/關閉通知。
- E** 語言：選擇語言。



遊戲界面

- A** 剩餘或已經過的時間（取決於不同的冒險）。
- B** 開始/繼續/暫停：開始遊戲或暫停遊戲。
- C** 提示：玩家可以輸入卡牌數字來獲取該卡相關的提示。有時，如果提示無效，會直接給出答案。
- D** 懲罰：如果玩家翻開一張懲罰卡牌，需要點擊此按鈕。這可能導致你失去幾分鐘的時間。
- E** 機關：啟動機關（帶有綠色符號的卡牌）。
- F** 提示記錄：可以查看已獲得的提示/隱藏道具和一些事件。
- G** 隱藏道具：根據冒險進展，獲得隱藏道具的相關提示。



提示/機關

玩家點擊“提示”或“機關”按鈕後，會進入一個數字鍵盤界面，用於輸入提示數字或機關卡牌編號。

- A** 數字鍵盤：用於輸入數字。ⓧ 按鈕可以刪除所有輸入的數字。
- B** 確認：點擊“OK”按鈕以確認輸入的數字，並查看相關信息。
- C** X：點擊該按鈕可以關閉數字鍵盤。



最終評價

完成冒險後，會自動進入最終評價畫面。部分情況下會顯示本場冒險的結果。

- A** 遊戲結果：這些訊息總結了玩家的冒險情況。第一行為總耗時和提示次數。第二行為懲罰扣除的時間（括號內為懲罰次數）。
- B** 評價：根據玩家表現，給予0-5顆星的評價，由本場冒險的耗時和提示次數決定。
- C** 分享：將你的評價分享給朋友們（需要聯網）。



玩家輔助

卡牌類型



道具 (門、鑰匙)




相加



修正值

- ▶ 只有紅色數字和藍色數字可以相加。

相加



機關

- ▶ 需要在APP內的輸入卡牌編號
- ▶ 需要解開一個謎題

灰色卡牌

- ▶ 其他卡牌 (地點、互動、懲罰)



金科玉律：紅色數字+藍色數字。



建議

建議有條理地進行遊戲：

- ▶ 將牌庫分給各位玩家，以便遊戲中更快地查找卡牌；
- ▶ 仔細閱讀卡牌並且相互交流；
- ▶ 如有要求，丟棄相應卡牌（並且檢查是否出錯，帶斜線的數字或字母表示要丟棄對應的卡牌）。

卡住了嗎？

- 你可能需要繼續進行本次冒險來理解數字的組合、密碼或者機關。但是：
- ▶ 如果一張卡牌太難，可以尋求該卡牌的提示（但這可能會降低玩家的最終評價）；
 - ▶ 玩家可能錯過了一個隱藏道具。在APP內點擊“隱藏道具”按鈕。

製作人員

第七藝術

劇本：Mathieu Casnin

美術：Neriac
<http://neriac.free.fr>

金龍七試煉

劇本：Luna Marie

美術：Mahulda Jelly
<https://mahuldajelly.artstation.com>

七號任務

劇本：Guilaine Didier, Gabriel Durnerin and Théo Rivière

美術：Cyrille Bertin
<http://cyrille.ultra-book.com>

教學劇本美術：Arnaud Demaegd，中文翻譯：Peter Targaryen，中文校對：Francis Garland

幫助

本產品製作精良。但是，如果你的遊戲出現問題，請聯繫Asmodee China。你反饋的問題將會及時得到解決。

UNLOCK! TIMELESS ADVENTURES is a game published by JD Editions - Space Cowboys, 47 rue de l' Est, 92100 Boulogne-Billancourt - France

© 2019 SPACE Cowboys. All rights reserved. 有關《大搜查！》與SPACE Cowboys的更多訊息可以參見 www.spacecowboys.fr

