

## 嘿，你買了 擴充牌組喔！

這表示你至少需要一盒核心版本的  
爆炸貓（原始版、18禁版、  
狂歡派對包等等）才能進行遊戲  
（但你早就知道了）。

## 不知道 怎麼玩？

你可以在這裡找到完整的  
遊戲教學：

[WWW.EXPLODINGKITTENS.COM/HOW](http://WWW.EXPLODINGKITTENS.COM/HOW)



汪汪汪

# BARKING KITTENS 汪汪貓

## 這是爆炸貓的第三個擴充 規則說明書

內容物：20張卡片、貓電波能量塔皇冠

### 和其他擴充一起遊玩


每款爆炸貓擴充都有其獨特的設置規則。  
如果你們同時遊玩多種擴充，請確認  
所有設置都遵照下列說明。

## 遊戲設置

- 1 移出在牌堆裡所有的**爆炸貓**（4張）以及所有**拆除卡**（6張）。並移出**汪汪貓擴充**裡的**貓電波能量塔**卡牌（1張），將它們放在一旁。



- 2 發給每位玩家1張**拆除卡**。並將剩餘的**拆除卡**放回牌堆內。

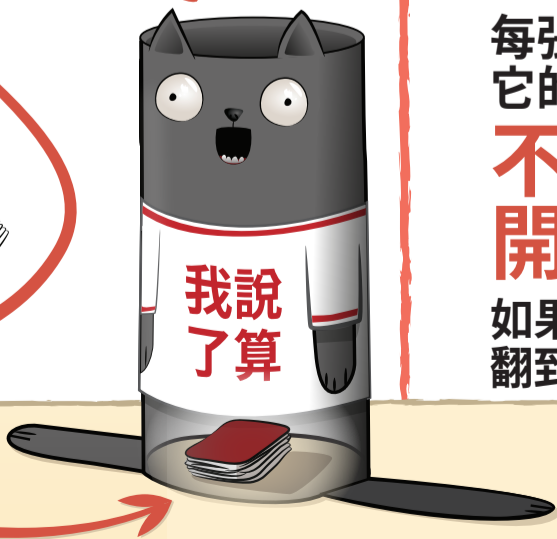


- 3 將19張剩餘的**汪汪貓擴充**卡牌和**主遊戲牌堆**剩餘的**卡牌**組合在一起，並將整個牌堆洗勻。




- 4 發出6張**卡牌**並將他們放在桌面。這些卡是**隱藏卡**。然後把**貓電波能量塔皇冠**蓋在上面。

- 5 將**力量之塔**卡牌洗入牌堆。



- 6 以面朝下發給每位玩家7張牌。所有玩家應該總共有8張牌在手上（包含**拆除卡**）。手牌應保持不公開。



- 7 將足量的**爆炸貓**卡放回牌堆，數量為**玩家人數**減1。移出多餘的**爆炸貓**卡。

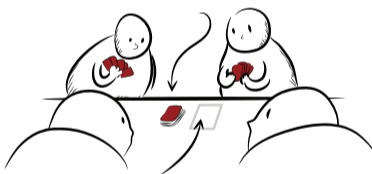
### 舉例來說

如果有4人遊玩，放入3張**爆炸貓**。  
如果有3人遊玩，放入2張**爆炸貓**。  
要確保至少會有1位玩家免於**爆炸**。



- 8 重新洗牌堆，接著把它面朝下放置於所有**玩家**中間。

這就是你們的**抽牌堆**。



（記得預留棄牌區的位置。）

- 9 選一個人開始遊戲。

### 快速變體規則

在將**爆炸貓**卡或**貓電波能量塔**卡放入牌堆之前，隨機移除大約三分之一的牌堆。（你們將以大約三分之二的牌堆進行遊戲，但不知道哪些**卡牌**被移除了。）然後將**貓電波能量塔**卡和其他數量的**爆炸貓**卡加入抽牌堆洗勻並開始遊戲。

每張**卡牌**上都印有它的**效果說明**。

## 不要再讀了！ 開始玩！

如果你對**卡牌**有問題，  
翻到這張說明的**背面**。

# BARKING KITTENS

## 汪汪貓



## 遊戲指南

### 汪汪貓卡 2張

將這張卡面朝上放在你面前，並詢問誰有另一張「汪汪貓」。如果有人持有「汪汪貓」，他就是你的目標，並且必須將他的「汪汪貓」面朝上放在他面前。你的目標接著必須選擇給你一半的手牌（向上取整）。將這些卡和你原本的手牌結合，並選擇相同數量的手牌還給他（將他給你的卡再還回去也沒問題），然後棄掉那兩張「汪汪貓」。

如果沒有人持有另一張「汪汪貓」，將它保持面朝上放在你面前。（你無法再次打出它，並且它也不再是你的手牌。）當某人打出另一張「汪汪貓」時，你便成為他的目標。

如果你拿到兩張「汪汪貓」（即使你已經打出其中一張），將兩張都打出並選擇任一玩家成為你的目標。

和「爆炸貓」卡一樣，「汪汪貓卡」無法被休想。



這兩張卡就像一場懦夫賽局。如果你有一張並認為某人也有另一張，就盡快打出來以竊取他的手牌。但如果你猜錯，沒有人有另一張，就會導致你自己成為目標。



### 改寫未來卡 (3X) 立即 2張

秘密查看牌堆上方的3張牌，並將它們以任意順序面朝下放回牌堆頂，接著繼續你的回合。不可以讓其他玩家看到這些牌。

你可以隨時打出這張卡，並不會影響其他人的回合。



“立即”表示你可以在不是你的回合中打出這張卡。有人要抽牌嗎？立即打出「改寫未來卡」。有人打出了「預見未來卡」嗎？在他們抽牌之前，立即打出「改寫未來卡」。

但是，你不能在一個動作期間打出它（例如有人正在洗牌的時候）。



### 掩埋卡 2張

打出這張卡，接著抽一張卡結束你的回合。在看過那張卡後，將它偷偷放回抽牌堆的任一處。

如果你確定抽牌堆最上方是一張「爆炸貓」，那打出這張卡就非常合適；如果不是，那就沒什麼用。



如果你面前有一張「我拿走啦卡」，則你不能打出這張卡。

#### 和黑洞貓擴充一起遊玩時

如果使用「掩埋卡」抽到「黑洞貓卡」，當要將那張「黑洞貓卡」放回抽牌堆時，以你抽到時的方向放回去（面朝上或朝下）。



### 人身攻擊卡 (3X) 4張

這張攻擊卡會打在你自己身上。你要連續執行三回合。正常執行你的第一個回合（打牌或跳過之後抽牌）。接著，在你的第一個回合結束後，再進行兩次你的回合。

如果你在任一回合中打出另一張「攻擊卡」（人身攻擊卡、一般攻擊卡等等），受到攻擊的玩家必須繼續你剩餘的回合，加上剛打出的「攻擊卡」所示的回合數。



### 分享未來卡 (3X) 2張

秘密查看牌堆上方的3張牌，並任意排列它們的順序。將這些卡牌分享給下一名玩家查看，再以面朝下放回牌堆頂，然後繼續你的回合。



### 貓電波能量塔 1張

要打出這張卡，你必須戴上貓電波能量塔皇冠。接著在不察看內容的情況下拿取隱藏卡，將它們放進你頭頂的皇冠裡面。

皇冠會保護你免於被竊取卡牌。如果有人要竊取你的卡，改為從你頭上的貓電波能量塔皇冠裡面隨機拿一張卡（直到隱藏卡都被抽完為止）。這個效果適用於「恩惠卡」、「成雙成對」、「三條」，或其他形式的竊取。

你不能將貓電波能量塔皇冠裡面的隱藏卡加進你的手牌。它們只能保護你免於遭到對手竊取卡牌。在遊戲的剩餘時間內你都要戴著貓電波能量塔。



### 我拿走啦卡 4張

將這張卡片朝上打在另一名玩家面前。下次他要抽牌時，他必須秘密查看那張卡並將它交給你，然後將「我拿走啦卡」放入棄牌堆。

如果他給你的卡是「爆炸貓卡」，你必須將它拆除或是被炸死。該玩家視為已經抽過一張卡並結束了他的回合，遊戲繼續進行。

如果你確定一名玩家下一張會抽到你想要的卡，那就很有用。



### 超級跳過卡 1張

無須抽牌就結束回合。如果你需要連續進行多個回合，可以跳過那些回合。

在被攻擊後這張會很有用。



### 各出一菜卡 2張

由你開始並按照遊戲順序，每名玩家必須選擇一張手牌，面朝下放回抽牌堆頂部。

## 停！如果你沒有搭配STREAKING KITTENS擴充一起遊玩，不要閱讀本節。

### 很抱歉

我們由衷希望我們從未推出過這張卡，但我們還是做了這件屁事，所以這邊附上所有額外的蠢規則。



### 貓屁屁的詛咒

#### 眼盲汪汪貓

如果你們搭配Streaking Kitten一起遊玩，那麼你會有兩種得到「爆炸貓卡」的方式。

在打出「汪汪貓卡」之後收到目標給予的「爆炸貓卡」：在這種情況下，除非你決定保留「爆炸貓卡」（然後你必須將它拆除或是被炸死），否則無事發生。

收到打出「汪汪貓卡」的玩家所歸還的「爆炸貓卡」：在這種情況下，你必須將它拆除。接著由打出「汪汪貓卡」的玩家繼續進行遊戲。

#### 眼盲貓電波能量塔

「貓屁屁的詛咒」只會在隱藏卡加入一名眼盲玩家的手牌時對其生效。

#### 眼盲我拿走啦

如果你在眼盲時被打出一張「我拿走啦卡」，你可以如同正常情況下，在給出你抽到的卡之前先查看它。然後因為你抽了一張卡，你解除眼盲狀態（即使你給出去的那張卡是「爆炸貓卡」）。

#### 眼盲各出一菜

如果各出一菜在你眼盲時被打出，你必須在不查看的情況下選擇一張要放到抽牌堆頂部的卡。在你選完後，你可以偷偷查看那張卡（如果你不小心選到了Streaking Kitten，而且你的手牌裡有一張爆炸貓，你可以試著將它拆除）。