




鏡像圍城 Control V

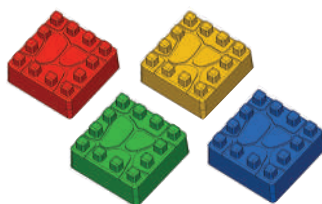
遊戲時間	遊玩人數	適合年齡
 15~30	 2~4	 8+
15~30	2~4	8+

《鏡像圍城》是一款策略類棋盤遊戲，玩家可以挑戰以對稱位置擺放最多塊積木。這款遊戲適合2-4名玩家進行。

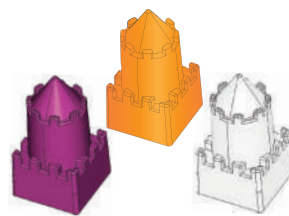
遊戲內容物



城池



4色領地積木
(T型塊)

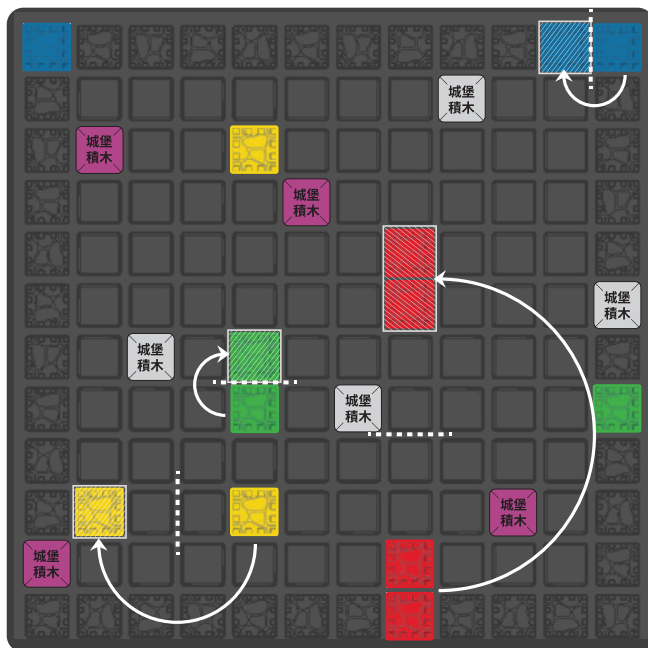


3色城堡積木
(C型塊)

(*) 角色城堡區

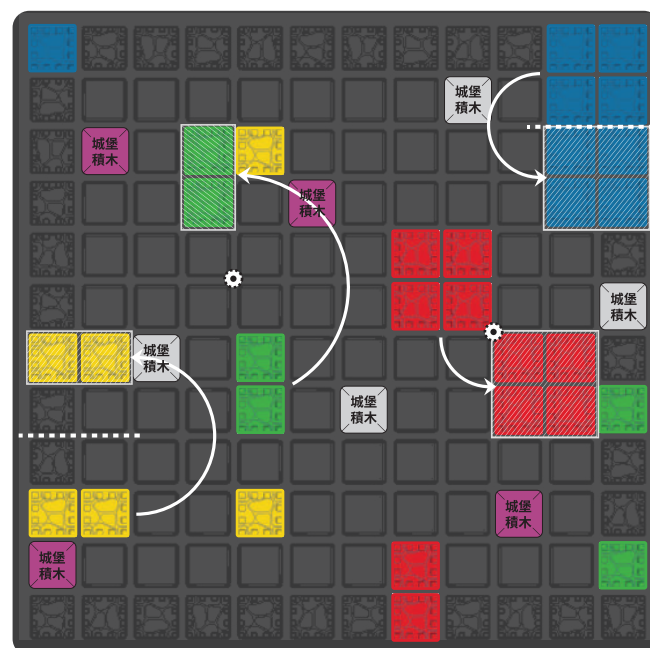
- 透過擺放城堡在不同位置，你每次玩遊戲樂趣都會截然不同。
- 城堡積木用於阻饒「貼上」領地積木。

遊玩進行 (2種方式)




① 使用對稱線
「複製」、「貼上」

----- 對稱線
↪ 複製、貼上的路徑



② 使用對稱中心點和
對稱線「複製」、「貼上」

----- 對稱線
● 對稱中心點
↪ 複製、貼上的路徑



©2021 Boardboom Inc. All rights reserved. No part of this product may be reproduced without specific permission. CMON and the CMON logo are registered trademarks of CMON Global Limited. Actual components may vary from those shown. Made in China.

中文文化平面設計/LOGO設計：Gru.Tsow / 中文文化翻譯：Demi / 中文文化校稿：光濠
所有中文翻譯文字、排版均為艾賜魔袋臺灣有限公司所有，翻印必究。


遊戲流程



- 1 玩家先決定想使用的積木顏色。

城池範圍會依照遊玩人數不同有異。


玩家	顏色	範圍
2位玩家	各1色	(10x10)
2位玩家	各2色	(12x12)
3~4位玩家	各1色	(12x12)



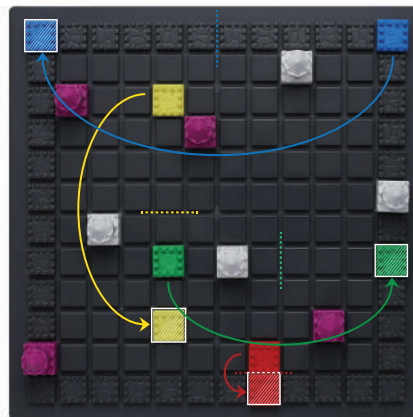
- 2 將C型塊放置在城池上任意位置。

城堡積木

2位玩家	各4塊
3位玩家	各3塊
4位玩家	各2塊




- 3 第一位玩家在城池放置一個領地積木。
4 接著每位玩家輪流擺放自己一個領地積木。




- 5 每位玩家從第二回合開始，複製自己的T型塊，並貼上(Ctrl+V)在棋子對稱線的對應位置上。

(*) 如果兩位玩家各自使用兩種顏色進行遊戲，可以選擇任一顏色進行複製、貼上，但是要確定是使用正確的T形塊。




- 6 如果連接兩或以上相同顏色的領地積木，則將它們視為一個大領地，之後你如果需要將其複製(Ctrl+C)貼上(Ctrl+V)，必須將此視為一個整體。




- 7 當所有玩家都沒有空間複製(Ctrl+C)和貼上(Ctrl+V)T型塊時，遊戲結束。
8 計算城池上的T形塊數量，擁有最大領地的玩家獲勝。(紅色30格，綠色32格，藍色34格，黃色38格)

秘訣



Tip 絕佳範例

- 1 最佳遊玩方式是一次複製和貼上一個領地積木，並持續到第二或第三回合。
2 一次複製一個領地積木，可以有效控制在遊戲結束前，以小範圍貼上領地積木。



Tip 錯誤範例

- 1 如果玩家從一開始就將T型塊複製、貼上到其他T型塊旁邊，則T型塊將變得越來越大，以2、4、8、16...的數值逐漸擴大。儘管它可以複製、貼上大區域的T型塊，但佔領過多區域，因此很難在幾回合後繼續進行遊戲。